

Arval Mobility Observatory

CIRCONOMIA

L'AUTOMOTIVE ALLA SFIDA DELL'ELETTRIFICAZIONE

MASSIMILIANO ABRIOLA

Head Of Consulting & Arval Mobility Observatory

08.03.2024

ARVAL MOBILITY OBSERVATORY

È l'osservatorio sulla mobilità di Arval, riconosciuto come uno dei **centri studi più autorevoli** nel settore delle flotte aziendali e della mobilità.

Nasce in Francia, è presente in numerosi Paesi ed è **operativo in Italia dal 2005**.

Sviluppa e diffonde ricerche, studi ed analisi con l'obiettivo di aiutare a **comprendere il nuovo paradigma** della **mobilità** verso cui ci stiamo evolvendo.

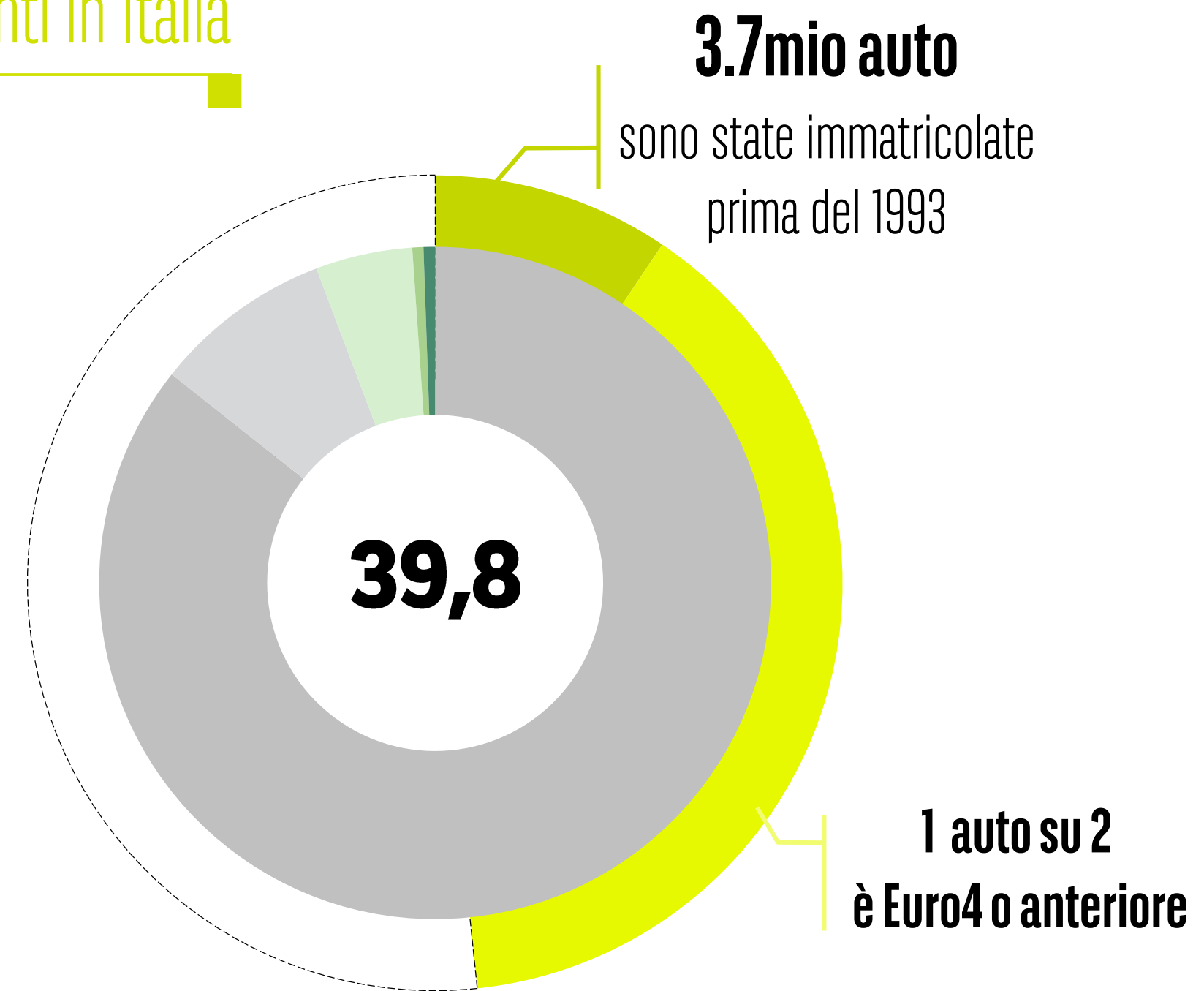
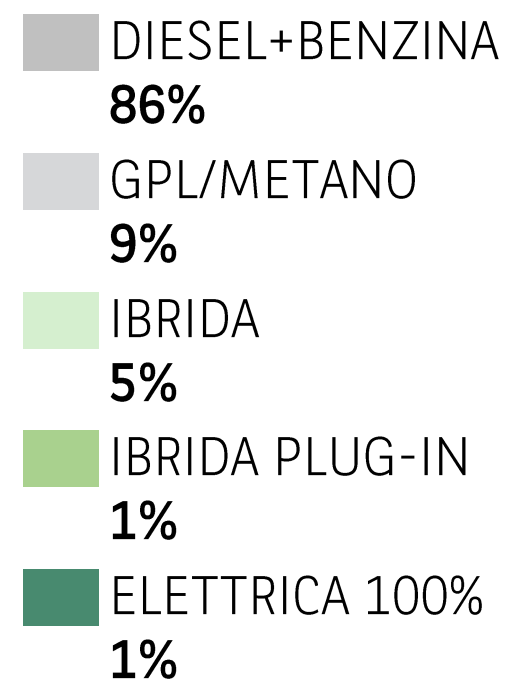
Arval Mobility Observatory **pubblica ogni anno l'Osservatorio** sulla **Mobilità** e il **Barometro delle Flotte Aziendali**, un'analisi dettagliata delle tendenze in Italia e nel resto d'Europa in tema di flotte; oltre a queste produzioni ricorrenti, realizza e presenta **studi di mercato** e **documenti** su temi specifici relativi alla mobilità.

IL CIRCOLANTE

684 veicoli /
1 000 abitanti

Italia prima in Europa
per numero di auto per abitante

Veicoli circolanti in Italia

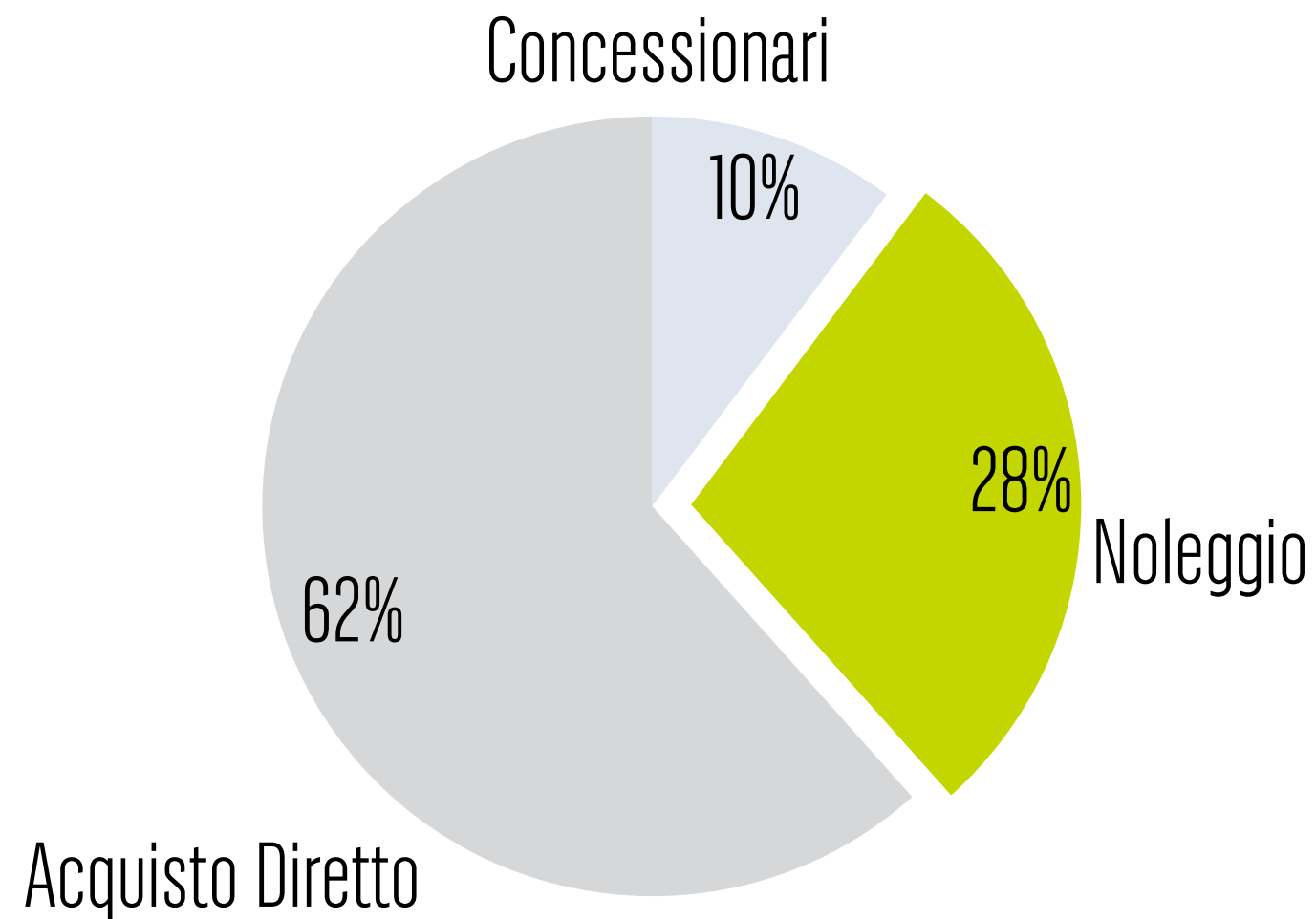


Fonti: EUROSTAT, ACI, UNRAE

CRESCERE IL NOLEGGIO, I VEICOLI 100% ELETTRICI SONO IN FASE DI RULLAGGIO

1/3 A NOLEGGIO

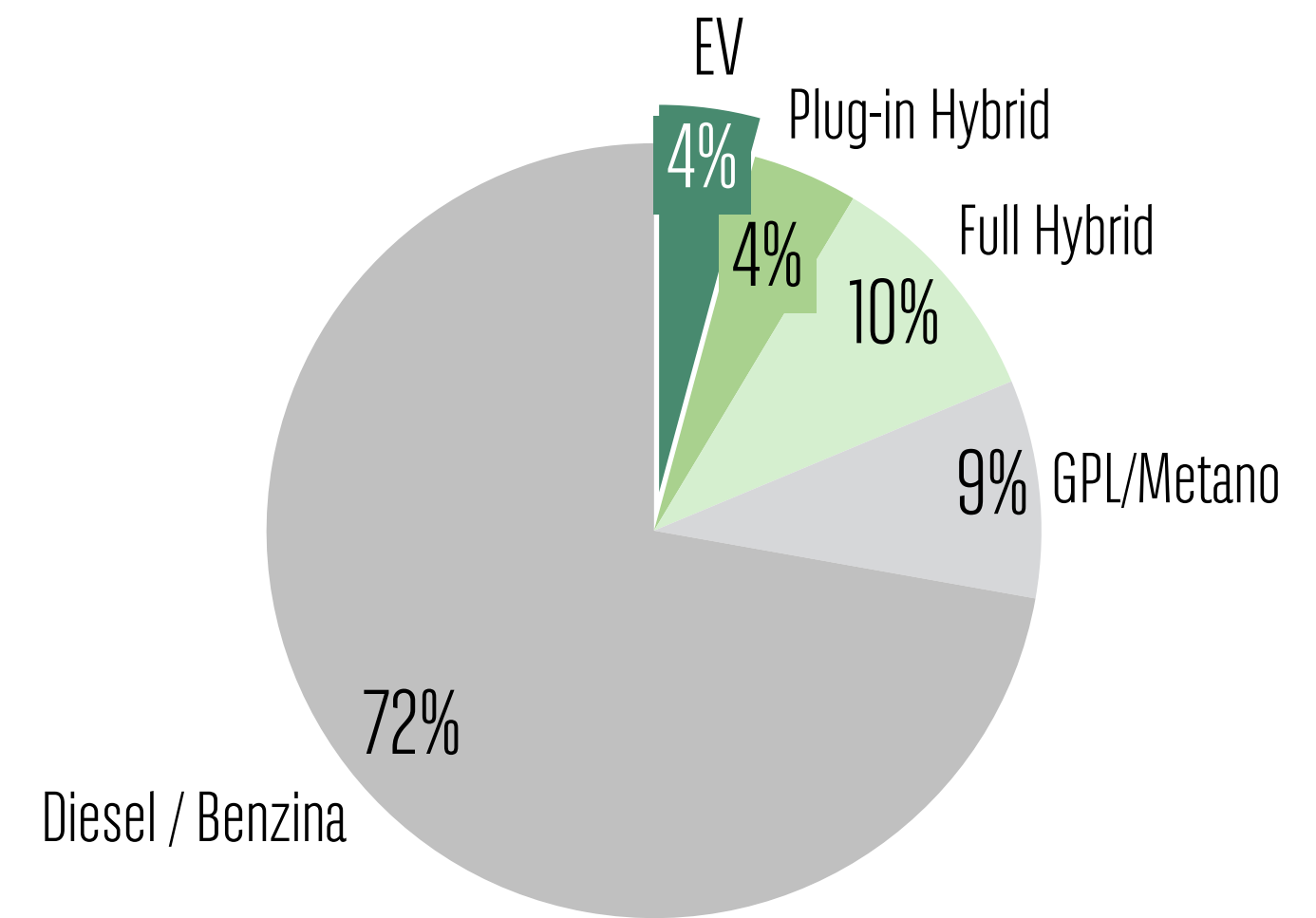
IL NOLEGGIO SEMPRE PIU' RILEVANTE PER I NUOVI VEICOLI




Fonte: DATAFORCE

4%

LA PENETRAZIONE DELLE AUTO 100% ELETTRICHE NEI NUOVI VEICOLI




Fonte: DATAFORCE



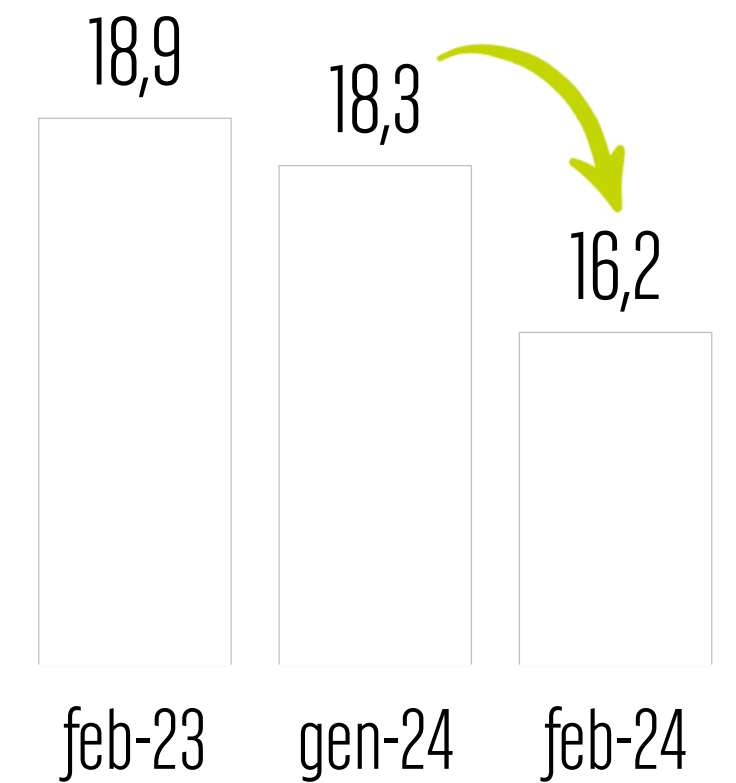
LE BARRIERE

Il prezzo



*“Prezzi auto cresciuti troppo /
Problemi di budget familiare”*

INTENZIONE D'ACQUISTO
AUTO NUOVA
NEI PROSSIMI 3 MESI?
% SICURAMENTE SI / PROBABILMENTE SI




Nuovi incentivi non
ancora disponibili

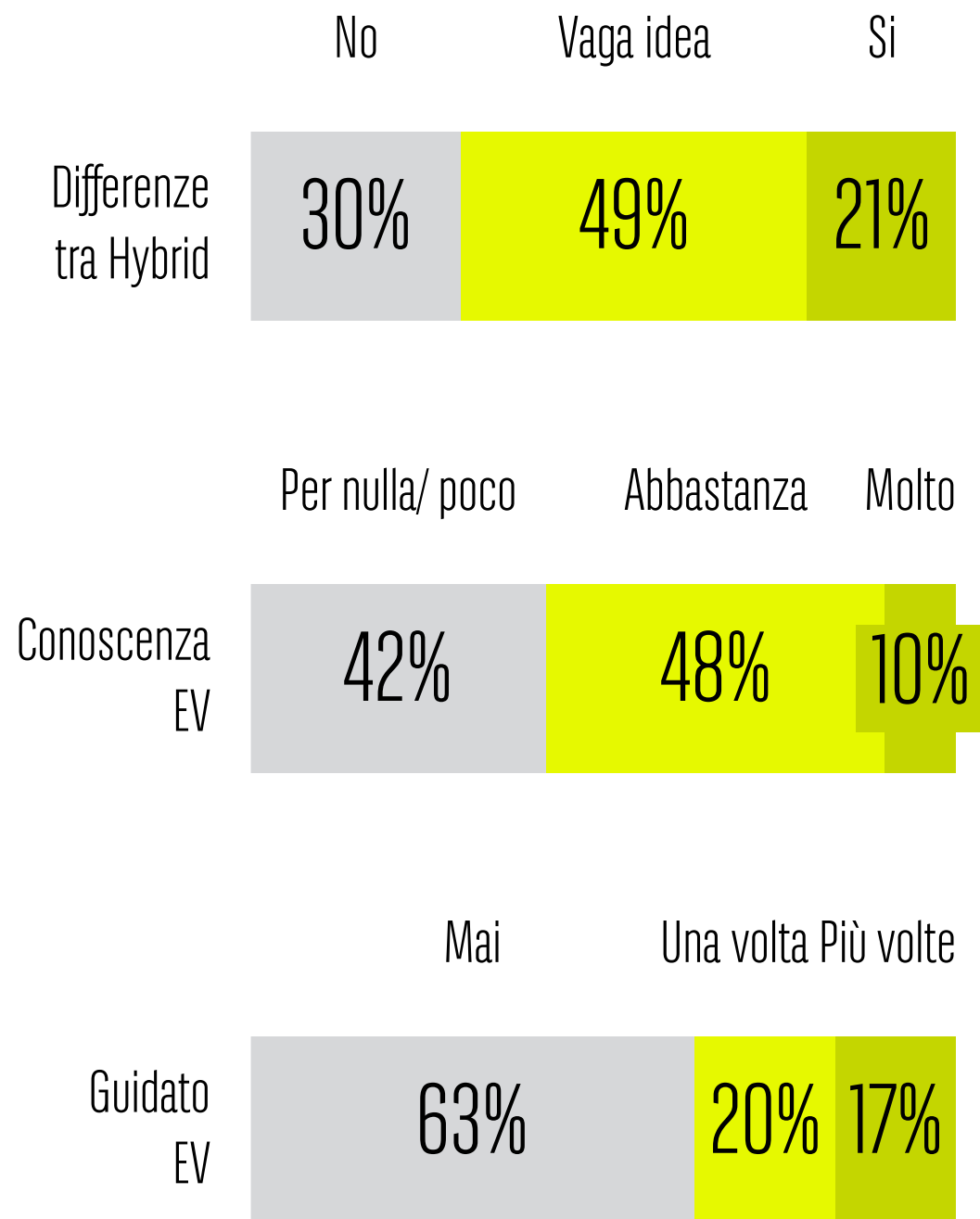
Fonte: OSSERVATORIO FINDOMESTIC

LE BARRIERE

Una conoscenza ancora "acerba"



" Non saprei quale conviene scegliere"



Fonte: OSSERVATORIO FINDOMESTIC

LE INFRASTRUTTURE

- available
- charging
- reserved

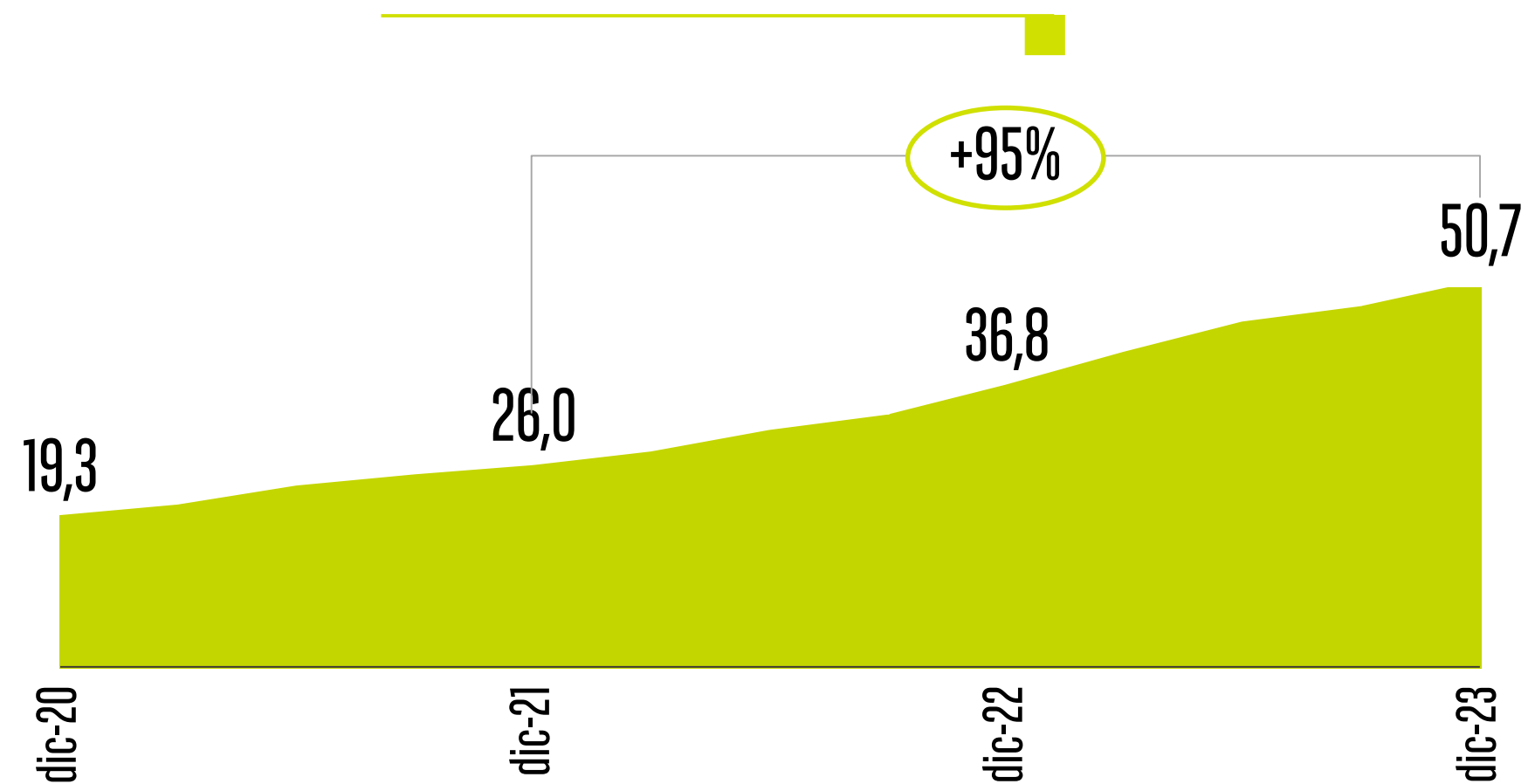


PUNTI DI RICARICA **50 678**
 932 in autostrada (61% supera i 150KW)
 1 area di servizio su 3 è dotata di infrastruttura di ricarica

LOCATION **17 537**

- 5 001 - 9 500
- 1 001 - 5 000
- 0 - 1 000

I punti di ricarica pubblici crescono velocemente



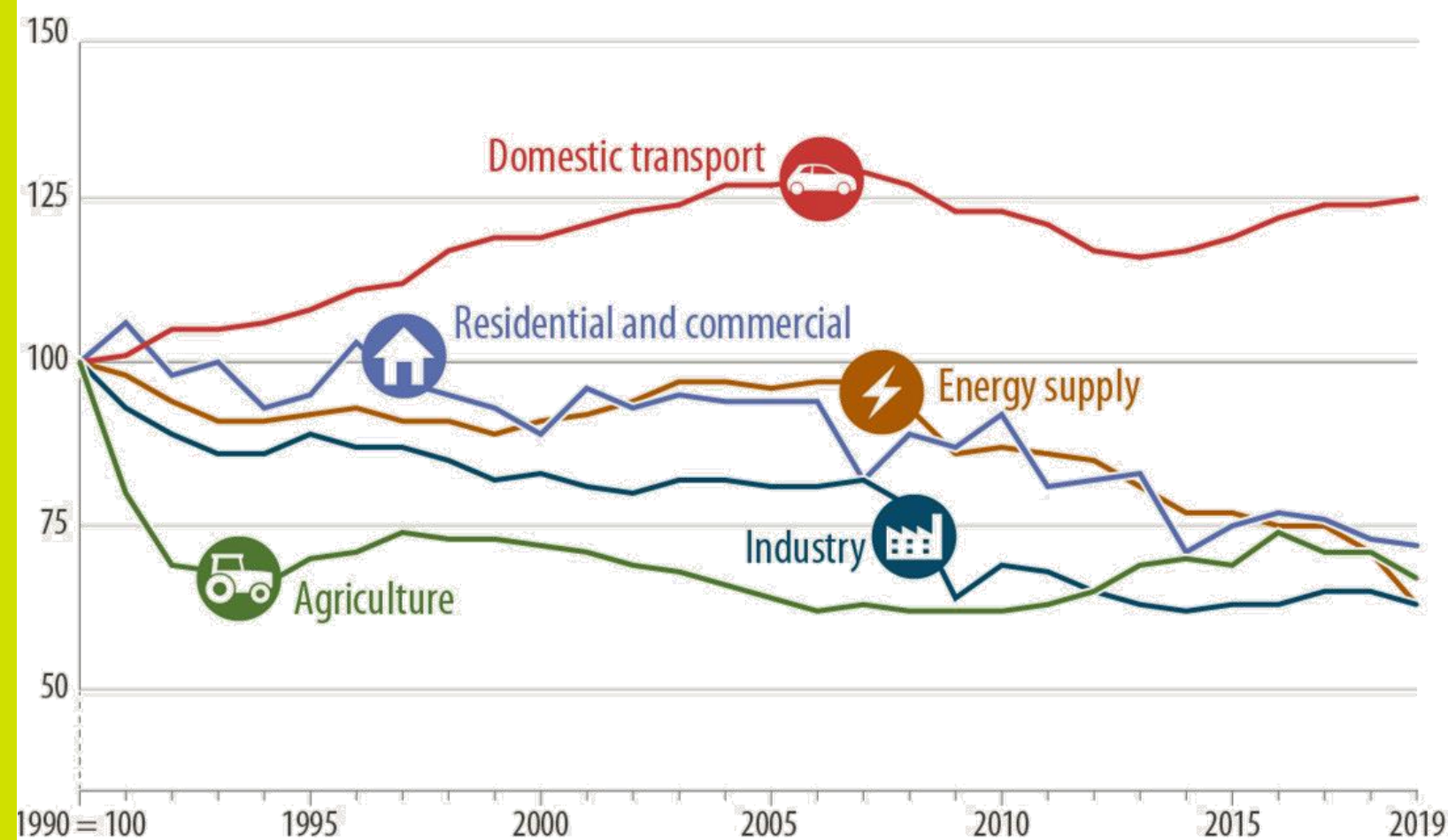
	Italia	Francia	Germania	Regno Unito
Punti di Ricarica / 100 EV	23	14	10	10
Punti di Ricarica DC / 100 EV	3.4	2.1	2.0	1.5

Fonte: MOTUS-E

UNO SGUARDO ALLE FONTI DELLE EMISSIONI

EMISSIONI IN UE

CAMBIO NEI LIVELLI DI EMISSIONI PER SETTORE DAL 1990 (in CO₂ EQUIVALENTE)



Fonte: EUROPEAN ENVIRONMENT AGENCY (2022)

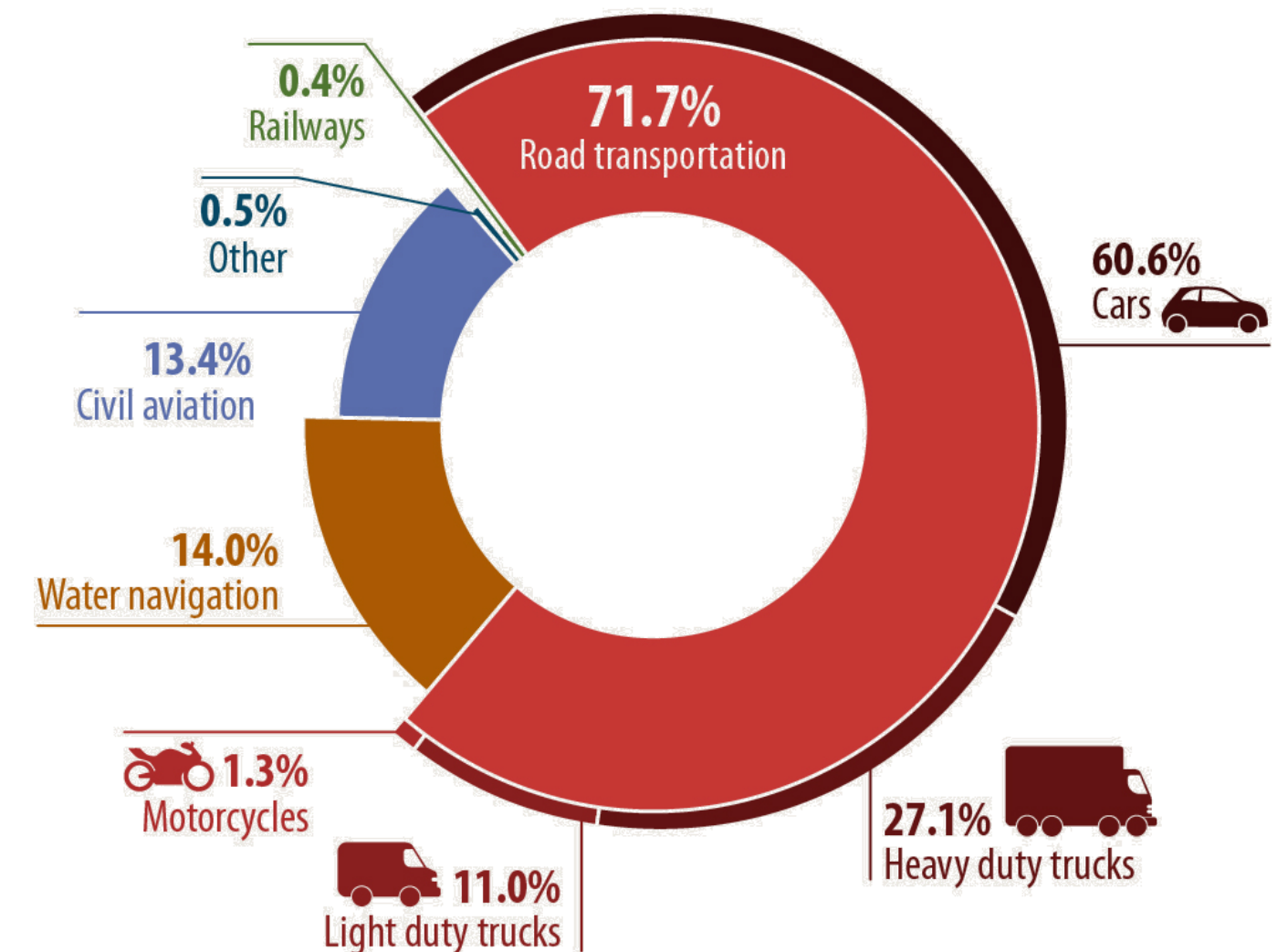
Il settore dei trasporti è responsabile di **circa un quarto** delle emissioni totali di CO₂ in Europa.

Il **71,7%** di questo riguarda il trasporto stradale.

Agenzia Europea dell'Ambiente.

EMISSIONI TRASPORTI UE

DETTAGLIO PER TIPOLOGIA DI TRASPORTO



Fonte: EUROPEAN ENVIRONMENT AGENCY (2022)

ESG E TRANSIZIONE ENERGETICA: INTEGRAZIONE PER LA SOSTENIBILITÀ E LA COMPETITIVITÀ

- *Dati e statistiche evidenziano l'importanza crescente delle tematiche ESG per le aziende e il loro impatto su diversi aspetti, dall'attrazione degli investimenti al miglioramento della reputazione, dalla riduzione dei rischi all'acquisizione di un vantaggio competitivo*

■ **46%**

La quota di **investimenti** a livello europeo nel 2022 in attività **sostenibili**, pari a **12 400 miliardi di euro**

■ **87%**

La quota di **consumatori italiani** tiene conto della **sostenibilità** nelle **decisioni quotidiane**

■ **5 volte inferiore**

La **probabilità di default** delle **aziende virtuose**, ovvero con valutazioni ESG elevate, rispetto a quelle meno virtuose

Fonte: GSI ALLIANCE, BCG, CERVED RATING AGENCY

IL RUOLO DELLE FLOTTE NEL RAGGIUNGIMENTO DEGLI OBIETTIVI DI SOSTENIBILITÀ

- L'integrazione di tematiche ESG nella gestione della mobilità e delle flotte aziendali contribuisce a migliorare la reputazione aziendale, ridurre i rischi operativi e promuovere una cultura aziendale più sostenibile

ENVIRONMENT RIDUZIONE DELLE EMISSIONI

Gestire le flotte aziendali in modo **efficiente** può ridurre l'impatto ambientale attraverso **l'adozione** di **veicoli elettrici** o **ibridi**, nonché attraverso **l'ottimizzazione** dei **percorsi** per ridurre i chilometraggi e, di conseguenza, le emissioni

SOICIAL SICUREZZA E BENESSERE DEI DIPEDENTI

La gestione responsabile delle flotte può garantire **standard elevati** di **sicurezza**, **riducendo** il **rischio** di **incidenti** e **danni** alla **salute**. Inoltre, l'adozione di veicoli più sicuri e **confortevoli** contribuisce al **benessere** dei dipendenti

GOVERNANCE GESTIONE DELLE RISORSE

Una governance responsabile si riflette anche nella **gestione efficiente** delle **risorse** legate alla **mobilità**, con politiche che promuovono **l'uso sostenibile** dei veicoli, il **monitoraggio** delle **prestazioni** delle flotte e la **trasparenza** nella **divulgazione** di informazioni agli **stakeholder**

LE AZIENDE

60%

oltre 30%

rappresentano il driver del cambiamento

Le aziende che hanno già implementato o stanno lavorando a **strategie** per la **riduzione dell'impatto ambientale**

La quota di **veicoli elettrificati all'interno** delle **flotte** entro 3 anni

Fonte: ARVAL MOBILITY OBSERVATORY | Il Barometro delle Flotte Aziendali

LE AZIENDE

20%

oltre 70%

stanno inserendo soluzioni di mobilità alternativa

Le aziende che hanno messo a disposizione dei propri dipendenti
soluzioni di Car Sharing o Bike Skaring

La quota di aziende stanno adottando queste soluzioni per
tematiche CSR o di attenzione alle risorse umane

Fonte: ARVAL MOBILITY OBSERVATORY | Il Barometro delle Flotte Aziendali

IL CONTRIBUTO

60%

dei dati e delle nuove tecnologie

4 SU 10

La quota di **Total Cost of Ownership** legata **all'utilizzo** del mezzo

93%

Le aziende che hanno già **adottato soluzioni di connettività** sui **veicoli** delle proprie flotte

La **quota di auto connesse** previste in Europa al **2035**

Fonte: ARVAL CONSULTING, ARVAL MOBILITY OBSERVATORY, PWC, STATISTA

ENTRARE NELLA GESTIONE DELLA MOBILITÀ 4.0

- Le chiavi per una mobilità che cresce e raggiunge gli obiettivi dell'impresa: esperienza, competenza specifica di settore, disponibilità di dati puntuali e tempestivi, processo e metodologia di analisi delle informazioni

RIDURRE IL TCO

- **Riduzione** dei **costi** di carburante
- **Miglioramento** dei **premi** assicurativi
- **Ottimizzazione** della **gestione** dei contratti

CONTRIBUIRE AI GOAL ESG

- **Diminuzione** dei **rischi** di incidente
- **Abbattimento** delle **emissioni** di CO₂
- **Governo** della **transizione** e implementazione EV

EFFICIENTARE LA MOBILITA' A 360°

- **Elaborazione** delle **opzioni** di mobilità
- **Aumento** della **produttività** della mobilità
- **Ottimizzazione** dell'uso della **"risorsa"** flotta

Arval Mobility Observatory



mobility-observatory.arval.it



ARVIArvalMobilityObservatory@arval.it